

# Leukoplast® Leukomed® Sorbact®

## Eigenschappen en functies

**Leukoplast Leukomed Sorbact** is bedoeld voor gebruik bij de behandeling van schone, verontreinigde, gekoloniseerde of geïnfecteerde droge tot licht exsuderende wonden, zoals chirurgische wonden en traumatische wonden, bijvoorbeeld schrammen, snijwonden en schaafwonden.

- Bacterie- en schimmelbindend
- Verminderd risico op infectie
- Laag risico op allergie



## Productvoordelen



### Bacterie- en schimmelbindend

Dit verband is omhuld met een hydrofoob vetzuur dat bacteriën aantrekt die bij elke verbandwissel worden verwijderd.



### Verminderd risico op infectie

Profylactisch gebruik van Leukomed Sorbact vermindert het risico op infecties.



### Laag risico op allergie

Dit operatiewondverband heeft een laag risico op allergie, conform ISO 10993.



### Beschermt tegen bacteriën en micro-organismen

Het innovatieve ontwerp maakt Sorbact effectief tegen antibioticaresistente micro-organismen, schimmels en verschillende soorten bacteriën.



### Behandelt droge tot licht exsuderende wonden

Zeer geschikt voor post-operatieve en traumatische droge tot licht exsuderende wonden, waaronder chirurgische incisies, rijtwonden, snij- en schaafwonden, opengescheurde wonden en kleine brandwonden.




### Steriel

Leukomed Sorbact wordt steriel geleverd.

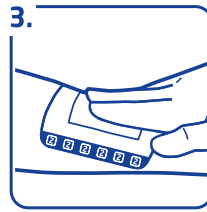
**Leukoplast®**

Wound care in best hands

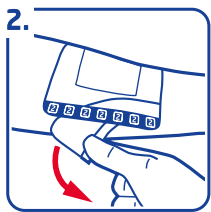
## Hoe te gebruiken



1. Hou de eilandpleister vast aan de blauwe tape. Haal vervolgens de eerste laag van de verwijderbare folie eraf (gemarkeerd met cijfer 1).

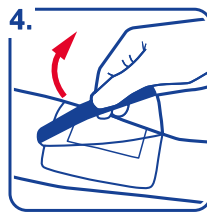


3. Druk de eilandpleister voorzichtig aan op de huid, vooral op de randen. Volledig contact met de huid zorgt ervoor dat de eilandpleister waterdicht is en de wond beschermt tegen bacteriën.



2. Houd de eilandpleister vast aan de rode lijn met de klevende kant naar de wond gericht. Breng de helft van de eilandpleister nauwkeurig aan over de wond. Haal hierna de

tweede helft van de verwijderbare folie eraf (ook gemarkeerd met cijfer 1).



4. Verwijder nu de laatste laag folie door de rode rand op te tillen en voorzichtig los te trekken (gemarkeerd met cijfer 2).



**Verwijderen**  
Verwijderen: om het verband te verwijderen trek je folie er gelijkmatig af met één van de randen.

## Assortiment

Leukoplast Leukomed Sorbact			
Omschrijving	Artikelnummer	Inhoud van doos	Z-indexnummer
5 cm x 7.2 cm	7619927	3	17348714
5 cm x 7.2 cm	7619928	50	17348749
8 cm x 10 cm	7619929	20	17348757
8 cm x 15 cm	7619930	20	17348765
10 cm x 20 cm	7619931	20	17348781
10 cm x 25 cm	7619932	20	17348811
10 cm x 30 cm	7619933	20	17348846
10 cm x 35 cm	7619934	20	17348862



Leukotape®,  
an Essity brand

**Leukoplast®**

Wound care in best hands